

УДК 314.58-316.36

DOI: 10.24412/2312-6647-2026-147-97-110

СОВРЕМЕННЫЕ ТЕНДЕНЦИИ БРАЧНОСТИ И РАЗВОДИМОСТИ В ПСКОВСКОЙ И НОВГОРОДСКОЙ ОБЛАСТЯХ

Элеонора Александровна Круг

Псковский государственный университет,
Псков, Россия,
eleonora_krug@mail.ru

Аннотация. В статье приведены результаты сравнительного анализа браков и разводов в двух соседних областях Северо-Западного региона. Псковская и Новгородские области схожи не только по масштабу площади, культурному и историческому развитию, но и по численности населения, соотношению мужчин и женщин. Исследование не выявило принципиальных отличий рассматриваемых категорий в двух областях, но отдельные аспекты представляют интерес для сохранения института семьи анализируемых территорий.

Ключевые слова: брак, развод, численность населения, коэффициент брачности, коэффициент разводимости, деторождаемость.

UDC 314.58-316.36

DOI: 10.24412/2312-6647-2026-147-97-110

CONTEMPORARY TRENDS IN MARRIAGE AND DIVORCE IN THE PSKOV AND NOVGOROD REGIONS

Eleonora Aleksandrovna Krug

Pskov State University,
Pskov, Russia,
eleonora_krug@mail.ru

Abstract. The article presents the results of a comparative analysis of marriages and divorces in two neighboring regions of the North-Western region. The Pskov and Novgorod regions are similar not only in terms of their size, cultural and historical development, but also in terms of their population size and the ratio of men and women. The study did not reveal any fundamental differences between the categories under consideration, but certain aspects are of interest for the preservation of the family institution in the analyzed territories.

Keywords: marriage, divorce, population size, marriage rate, divorce rate, and birth rate.

Введение

Тема браков и разводов в России является одной из самых обсуждаемых и многослойных в сфере социальных исследований. За последние десятилетия российское общество пережило значительные изменения, влияющие на структуру семьи и динамику семейных отношений. Современные тенденции в заключении и расторжении браков отражают не только культурные и экономические трансформации, но и изменения в общественных нормах, ценностях и жизненных установках. Брак традиционно рассматривался как основа социальной стабильности и воспитания детей. Однако с изменением общественного сознания, роль и значение института брака претерпели значительные изменения. В последние годы наблюдается рост числа разводов, что порождает вопросы о причинах данной тенденции и ее последствиях как для отдельных семей, так и для общества в целом.

Цель исследования заключается в изучении современных тенденций брачности и разводимости. Для сравнительной оценки были выбраны две области Северо-Западного региона с примерно одинаковой численностью населения — Псковская и Новгородская.

Основное исследование

Материалы и методы. В процессе проведенного исследования были изучены данные статистической отчетности, представленные службой Федерального статистического комитета по Псковской [1] и Новгородской областям [2]. Проанализированы программные и базовые нормативные документы. Рассмотрены труды отечественных и зарубежных авторов, научные исследования которых посвящены вопросам семейных отношений в области браков и разводов: Е. И. Пахомовой [3], О. Ю. Яненко [4], А. И. Мясоедова и М. В. Радостевой [5]. В процессе научного исследования использовался структурный анализ, дедукция, индукция, обобщение и аналитический анализ, математическая статистика. При систематизации статистических материалов были использованы интернет-данные.

Результаты. В контексте многовековой истории России большое количество разводов является отклонением от нормы.

В царской России развод был крайне редким явлением, и его могла разрешить только церковь. Тот, кто становился инициатором развода, обычно не имел права вступать в новый брак [4]. Это заставляло людей тщательно обдумывать свои действия, прежде чем разрушить семью. В результате в Российской империи в 1880 г. было зафиксировано всего 920 разводов, а в 1890 г. — 942¹.

¹ История разводов: от Древней Руси до России XX века // Дилетант Медиа. URL: <https://diletant.media/articles/26021875/> (дата обращения: 16.05.2025).

Все изменилось после 1917 г. Законодательство о разводах, принятое в СССР, было одним из самых либеральных в мире. Развод по взаимному согласию мог быть оформлен без обращения в суд. Если же один из супругов хотел развестись, то дело рассматривалось в местном суде. Тем не менее развод считался аморальным деянием и мог помешать партийной карьере.

После распада СССР динамика браков и разводов ухудшилась. Социологические опросы показывают, что среди россиян растет представление о разводе как о социальной норме. Согласно данным Всероссийского центра изучения общественного мнения (ВЦИОМ), за сохранение брака любой ценой чаще выступают мужчины (12 %) и только 6 % женщин. С возрастом желание сохранить семью возрастает у обоих полов, в то время как люди до 23 лет более спокойно относятся к разводам и повторному вступлению в брак².

В процессе анализа была дана оценка динамики коэффициентов брачности и разводимости в анализируемых областях:

$$Кб = \frac{Чб}{ЧН} \times 1\,000, \quad (1)$$

где Кб — коэффициент брачности (на 1 000 населения); Чб — численность браков; ЧН — численность населения.

$$Кр = \frac{Чр}{ЧН} \times 1\,000, \quad (2)$$

где Кр — коэффициент разводимости (на 1 000 населения); Чр — численность разводов; ЧН — численность населения.

В таблицах 1–2 представлена оценка коэффициентов брачности и разводимости по анализируемым областям за 2021–2023 гг.

Таблица 1

Оценка коэффициента брачности

Критерии	Псковская область	Новгородская область
2021 г.: количество браков	2 500	3 337
Общая численность населения	605 087	588 296
Коэффициент брачности	4,132	5,672
2022 г.: количество браков	4 659	4 207
Общая численность населения	596 899	581 578
Коэффициент брачности	7,805	7,234
2023 г.: количество браков	3 876	3 584
Общая численность населения	587 786	575 926
Коэффициент брачности	6,594	6,223

Источник: составлено автором по данным [1–2].

² Разводы в России: мониторинг // ВЦИОМ. URL: <https://wciom.ru/analytical-reviews/analiticheskii-obzor/razvody-v-rossii-monitoring> (дата обращения: 23.06.2025).

Таблица 2

Оценка коэффициента разводимости

Критерии	Псковская область	Новгородская область
2021 г.: количество разводов	2 900	3 100
Общая численность населения	605 087	588 296
Коэффициент разводимости	4,793	5,269
2022 г.: количество разводов	2 972	2 920
Общая численность населения	596 899	581 578
Коэффициент разводимости	4,979	5,021
2023 г.: количество разводов	2 908	2 789
Общая численность населения	587 786	575 926
Коэффициент разводимости	4,947	4,843

Источник: составлено автором по данным [1–2].

Динамика разводов и браков в Псковской области менее равномерная, чем в Новгородской области. Как показало исследование, наибольшее количество браков было зарегистрировано в 2022 г.

Данная тенденция свойственна большинству российских регионов. Не исключено, что сложившаяся ситуация была связана с длительным локдауном и возможностью принять более взвешенное решение в период «закрытых границ». Несмотря на то что в некоторых семьях возникала психологическая напряженность от длительного нахождения дома, количество разводов увеличилось незначительно, а к концу 2023 г. снизилось (в большей степени в Новгородской области). Возможность больше коммуницировать со своими близкими положительно отразилась на институте семьи и брака вследствие разрешения многих ссор и разногласий.

Оценка динамики коэффициента брачности показала, что в Псковской области количество браков в 2021 г. было меньше на 25 % ($K_b = 4,131$), чем в Новгородской области ($K_b = 5,672$). В 2022 г. ситуация изменилась, и в брак вступило на 11 % больше псковичей ($K_b = 7,825$), чем новгородцев ($K_b = 7,234$). В то же время наблюдалось незначительное увеличение количества разводов. А вот в Новгородской области наряду с увеличением браков (870 пар) снизилось количество пар, желающих закончить свои отношения (180 пар). В целом ситуация в 2022 г. положительно характеризует институт семьи и брака в анализируемых регионах.

В 2023 г. ситуация вновь изменилась: снизилось как количество браков в обоих регионах, так и количество семей, решивших, что дальнейшее существование вместе невозможно. Если рассмотреть соотношение показателей, то в 2023 г. более стабильная динамика прослеживается в Новгородской области ($K_b = 6,223$ $K_p = 4,843$), так как при меньшей численности населения количество браков по отношению к разводам больше, чем в Псковской области ($K_b = 6,594$ $K_p = 4,947$).

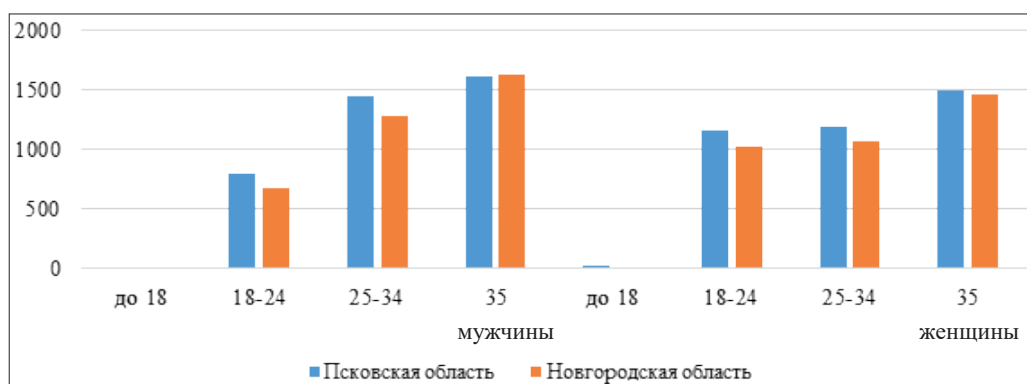
Схожая ситуация прослеживается в целом в России. Так, в 2022 г. количество браков выросло на 14 % по сравнению с 2021 г., но в 2023 г. произошло снижение на 11 %, что вернуло показатель к уровню 2021 г. Количество разводов в стране стабильно увеличивалось до 2022 г., но в 2023 г. прирост прекратился.

Таким образом, в регионах наблюдаются волатильные изменения в брачно-разводной динамике, что может указывать как на социальные, так и на экономические колебания. Псковская область выделяется положительной тенденцией, тогда как Новгородская область следует более стабильной, но менее оптимистичной траектории [5].

Согласно данным ВЦИОМ, чем старше человек, тем более узаконенные отношения в браке он предпочитает, а молодежь более раскрепощена в данном вопросе. В то время как люди старшего поколения (85 %) считают необходимым юридически закрепить брачные отношения, 18 % зумеров и миллениалов допускают возможность проживания гражданским браком, а 14 % людей данной категории полагают, что предпочтительнее проживать одному³.

Несмотря на то что мужчины чаще стремятся сохранить брак любой ценой, вступить в брак в большей степени хотят женщины. По данным Росстата за 2021–2023 гг., в Псковской и Новгородской областях наблюдается дисбаланс между численностью женщин и мужчин, характерный для большинства регионов России. Соотношение женщин и мужчин в двух областях примерно одинаковое (54 % женщин к 46 % мужчин). С 40-летнего рубежа численность женщин начинает превалировать над численностью мужчин и на одного мужчину приходится в среднем 1,17 женщин, в то время как по большинству регионов России численность женщин начинает превышать численность мужчин с 30-летнего возраста⁴.

Интересными представляются данные о том, с какого возраста вступают в брак жители анализируемых областей (рис. 1).



Источник: составлено автором.

Рис. 1. Возраст вступления в брак жителей Псковской и Новгородской областей (2023)

³ Разводы в России: мониторинг.

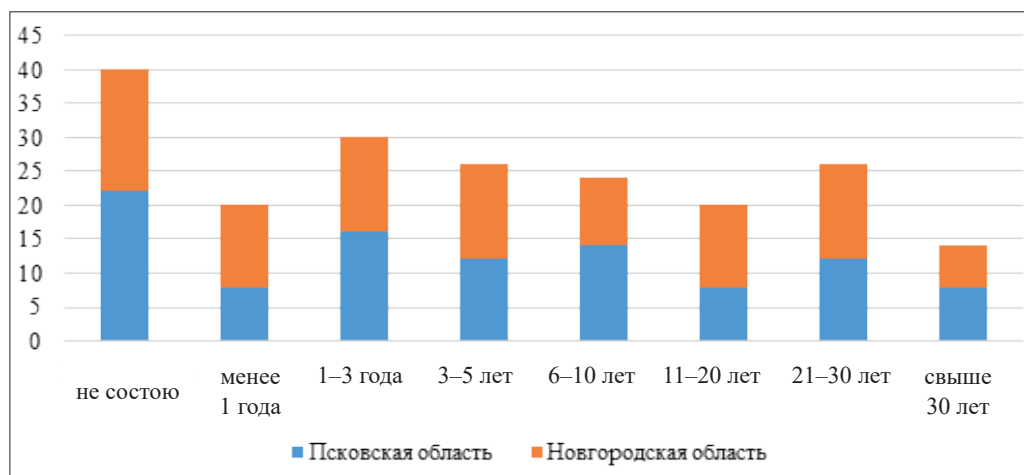
⁴ Там же.

Как показало исследование, большинство жителей обеих областей, пожелавших связать себя узами брака, считают необходимым сделать это после 35 лет. Данная картина наблюдается с 2022 г., а ранее наибольшее количество браков совершалось людьми от 25 до 34 лет. Средний возраст невест в России увеличился на три года (2021 г. — 30,7 года и 2025 г. — 35,3 года). Средний возраст жениха постепенно увеличивался с 2015 г.⁵

В процессе исследования был проведен опрос жителей Псковской и Новгородской областей, большинство участников которого составили женщины (68 %). Средний возраст респондентов — 28 лет.

Как показали результаты опроса, 22 % псковичей и 18 % новгородцев еще не состоят в официальном браке, но при этом больше половины имеют отношения. В среднем 4 % вступали в брак три раза, 12 % состоят в браке уже второй раз, а 8 % были в браке, сейчас находятся в отношениях, но вступать законно в новый брак не планируют. При этом дети от разных браков есть у 74 % данных групп респондентов. Полученные результаты свидетельствуют о доминирующем положении категории людей, не состоявших в браке, что может быть связано с изменениями в брачных установках. Преобладание однократного брачного опыта среди состоявших в браке респондентов указывает на значимость первого брака в брачных стратегиях населения.

Длительность брака среди респондентов представлена на рисунке 2.



Источник: составлено автором.

Рис. 2. Длительность брака среди респондентов

Анализ данных о брачном статусе и продолжительности брака среди респондентов, проживающих в соседних регионах, показывает, что среди состоящих в браке наиболее распространенной категорией являются браки

⁵ В России за пять лет средний возраст молодоженов увеличился на три года // ИА Регнум. 2025. 13 июля. URL: <https://regnum.ru/news/3976152> (дата обращения: 23.06.2025).

длительностью 1–3 года (15,5 %), 3–5 лет и 21–30 лет (по 12,5 %). Семейные пары, отпраздновавшие жемчужную свадьбу, составляют менее 9 %. Согласно особенностям выборки, среди псковичей большее количество пар состоит в браке от 1–3 лет и от 6–10 лет, тогда как среди новгородцев — менее одного года и от 11 до 20 лет. Среди состоящих в браке преобладают относительно недавние союзы, что указывает на их высокую актуальность в социальной динамике. Более продолжительные браки хотя и составляют меньшую часть выборки, но свидетельствуют о существовании устойчивых семейных традиций.

Участникам опроса было предложено выбрать несколько причин, побудивших их вступить в брак. Среднее соотношение причин вступления в брак представлено на рисунке 3.



Источник: составлено автором.

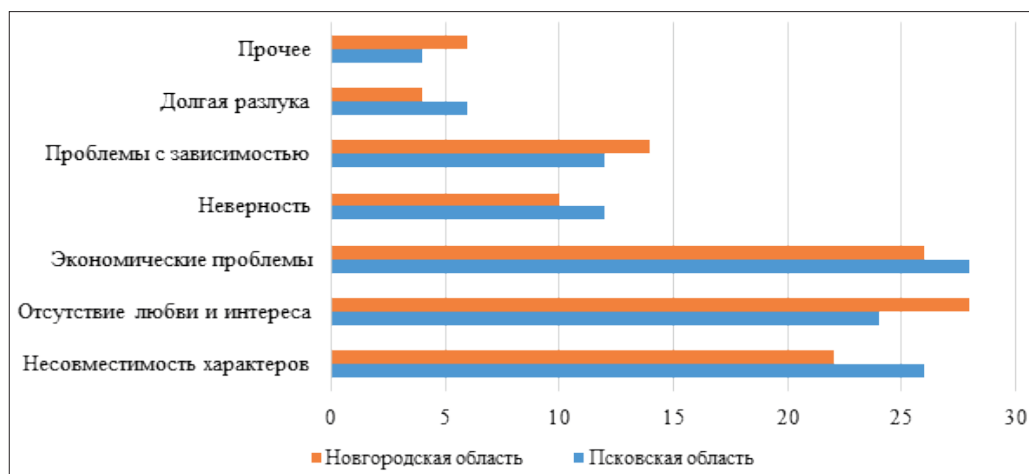
Рис. 3. Основные причины вступления в брак, по мнению респондентов

Анализ ответов о причинах вступления в брак показывает, что наиболее значимой мотивацией является любовь (68 %), за которой следует желание создать семью (56 %). Несмотря на духовную ориентацию на брак, экономическая стабильность упомянута в 30 % случаев, что свидетельствует о важности материальных факторов. Религиозные или культурные причины указаны 16 % респондентов. А вот «брак ради брака» или родительское (прочее) давление играет менее важную роль. Возможно, это связано с тем, что увеличился возраст людей, вступающих в брак, и они к данному этапу своей жизни стали более независимыми.

Результаты проведенного исследования подчеркивают доминирование эмоционально-психологических факторов, таких как любовь и стремление к семейным ценностям, в мотивации вступления в брак. При этом значимость материальной обеспеченности важна для людей с мотивацией на «престижный брак», то есть человек ищет партнера, который сможет его не только обеспечить, но и, возможно, является сыном/дочерью влиятельных родителей и т. п.

Анализ данных о разводах показывает, что 76 % участников никогда не были в разводе, в то время как 24 % имеют опыт развода. Эти результаты отражают значительную долю стабильных браков среди опрошенных, однако также указывают на существенную часть людей, которые пережили развод. Высокий процент тех, кто не сталкивался с разводом, может свидетельствовать о сохранении традиционных представлений о браке в данной выборке, в то время как наличие опыта развода у третьей части респондентов указывает на реалии современных брачных отношений.

Основные причины развода у жителей Новгородской и Псковских областей схожи и представлены на рисунке 4.



Источник: составлено автором.

Рис. 4. Основные причины развода, по мнению респондентов

Исследование причин разводов показывает, что мнения жителей Псковской и Новгородской областей по данной проблеме не имеют принципиального различия, однако есть некоторые особенности.

Так, для псковичей наиболее значимыми причинами, повлиявшими на принятие решения о разводе, являлись экономические проблемы (28 %), несовместимость характеров (26 %), отсутствие любви и интереса (24 %). Новгородцы большее внимание уделили отсутствию любви и совместных интересов (28 %), экономические проблемы (26 %) и несовместимость характеров (22 %) также имеют важное значение.

Не менее значимой причиной является неверность (превалирует у псковичей), проблемы с зависимостью (превалирует у новгородцев). Эти данные подтверждают, что разводы чаще всего происходят из-за личных и эмоциональных факторов, таких как несовместимость и потеря интереса, в то время как внешние или обстоятельственные причины (например, зависимость или разлука) играют менее значительную роль.

В процессе исследования была дана корреляционная оценка зависимости между числом родившихся детей и браками/разводами. Данные анализа представлены в таблице 3

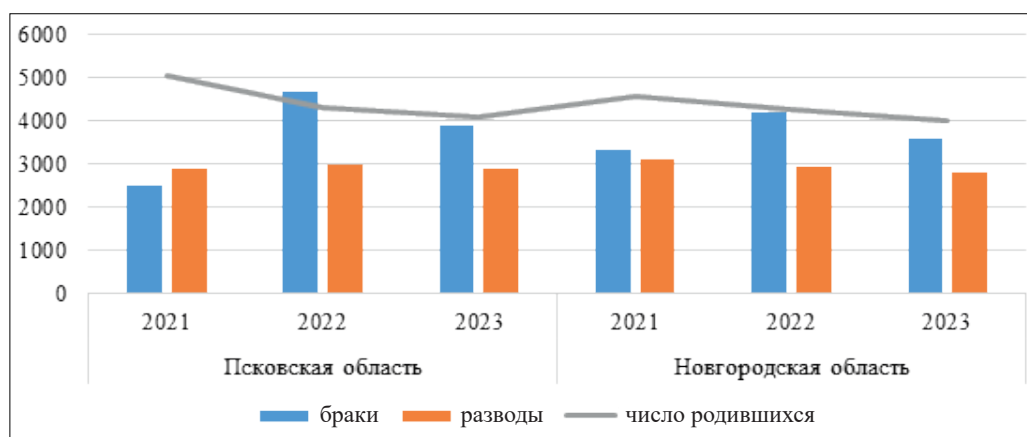
Таблица 3

Зависимость между числом родившихся детей и браками/разводами

Критерии	Псковская область			R	Новгородская область			R
	2021 г.	2022 г.	2023 г.		2021 г.	2022 г.	2023 г.	
Браки	2 500	4 659	3 876	-0,824	3 337	4 207	3 584	-0,291
Разводы	2 900	2 972	2 908	-0,380	3 100	2 920	2 789	+0,997
Число родившихся, чел.	5 051	4 316	4 080	–	4 585	4 278	3 988	–

Источник: составлено автором по данным [1–2].

Как показал корреляционный анализ, не наблюдается особо сильной зависимости между показателями. Отрицательная зависимость между переменными отмечается в Псковской области. Причем наиболее сильная отрицательная зависимость прослеживается между числом браков и рождением детей ($r = -0,824$). В Новгородской области умеренная отрицательная зависимость отмечается между новорожденными и числом браков ($r = -0,291$), а вот между числом разводов и численностью новорожденных прослеживается сильная связь, что говорит о влиянии разводов на нежелание иметь детей (рис. 5).

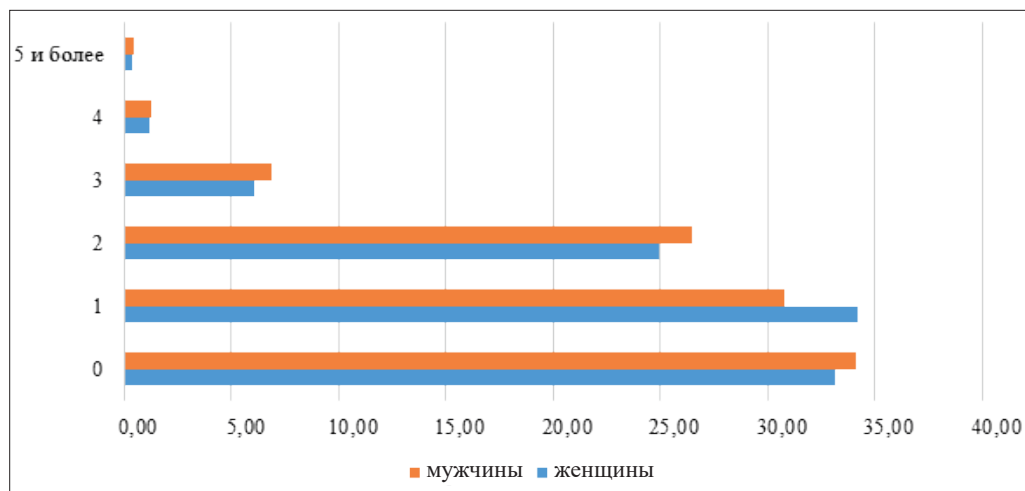


Источник: составлено автором по данным [1–2].

Рис. 5. Зависимость числа родившихся детей от браков и разводов

Общая тенденция снижения численности рожденных детей не может не вызывать опасения наряду с ростом естественной убыли населения (в Псковской области данный коэффициент в 2023 г. составлял 10,0, в Новгородской области за аналогичный период — 9,1).

Согласно данным Росстата по выборочному наблюдению репродуктивных планов населения, возраст женщин, рожающих первого ребенка, увеличился. Так, 24,84 % женщин рожают первого ребенка после 40 лет, а в возрасте до 25 лет — 20,64 %. Наибольшее количество исследуемых становятся матерями в возрасте от 30 лет, что обусловлено тенденцией выходить замуж именно в указанном возрасте⁶. При этом, как показано на рисунке 6, большинство опрошенных либо не имеют детей (33,68 %), либо имеют только одного ребенка (32,49 %).



Источник: составлено автором по данным Федеральной службы государственной статистики (Росстат)⁷.

Рис. 6. Численность респондентов по числу рожденных детей, %

Следовательно, для того чтобы повысить деторождаемость в стране, одним из направлений должно стать возвращение к молодым матерям возрастом 20–25 лет. Большое внимание при этом должно уделяться не только экономическим, но и социокультурным факторам поддержки семьи. Взаимодействие с социальной средой имеет большое значение для молодого поколения. Готовность вступить в брак и поведение внутри семьи зависит от установок самой личности, наиболее важными из которых должны стать установка на семейные ценности и установка на деторождение.

Эти данные могут свидетельствовать о том, что восприятие стабильности браков связано со множеством факторов и возраст не всегда является решающим.

⁶ Итоги наблюдения. Выборочное наблюдение репродуктивных планов населения в 2022 году // Федеральная служба государственной статистики (Росстат). URL: https://rosstat.gov.ru/free_doc/new_site/RPN22/reports.html (дата обращения: 18.05.2025); Росстат оценил, как за пять лет изменилось желание россиянок иметь детей // РБК. 23 марта. URL: <https://www.rbc.ru/economics/23/03/2023/641985c39a794773887481bd> (дата обращения: 21.06.2025).

⁷ Итоги наблюдения. Выборочное наблюдение репродуктивных планов населения в 2022 году.

Однако результаты также подчеркивают, что существует мнение о более высокой вероятности разводов среди молодоженов. Это согласуется с некоторыми исследованиями, указывающими на высокую степень нестабильности браков в молодом возрасте, особенно из-за отсутствия зрелости и готовности к долгосрочным отношениям⁸.

На основании проведенного исследования были выделены факторы, способствующие браку и разводам, а также барьеры, препятствующие разрушению семьи, которые представлены в таблице 4.

Таблица 4

Основные факторы, влияющие на брак и развод

Фактор	Причина	Характеристика
Способствующие вступлению в брак		
Социально-психологические	Поддержка со стороны семьи	В регионах традиционно высока роль семьи в принятии решений о браке, что может способствовать более обдуманному выбору партнера
	Образовательный уровень	Высокий уровень образования женщин ведет к более осознанному выбору партнера и откладыванию брака на более поздний срок
	Чувство одиночества	Свойственно людям, не имеющим законной второй половинки, в том числе лицам, проживающим в гражданском браке. Однако есть люди, испытывающие чувство одиночества и в зарегистрированном браке; в большей степени это характерно для женщин
Культурные	Традиционные представления о семье	Сохранение традиционных представлений о семье и браке может влиять на стабильность семейных союзов
	Религиозные ценности	Принятие религиозных ценностей также оказывает значительное влияние на уровень браков
	Эмоциональная независимость	Желание независимости и сохранения своей собственной свободы, «бегство от родителей»
Способствующие разводу		
Экономические	Нестабильность экономической ситуации	Многие пары сталкиваются с финансовыми проблемами и не могут с ними справиться, что приводит к конфликтам и разводам
Психологические	Отсутствие совместимости	Пары часто сталкиваются с кризисами на фоне стресса и неопределенности, недостатка взаимопонимания и общей цели в жизни
Культурные	Эмоциональная независимость	Желание оставаться свободным переходит и в семейную жизнь. Супруги отдельно проводят отдых, образ жизни партнера не удовлетворяет вторую половину, что приводит к решению расстаться

⁸ Влияние разводов и отказов от регистрации брака на рождаемость // Психологическая газета. 2019. 24 ноября. URL: <https://psy.su/feed/5794/> (дата обращения: 21.06.2025).

Фактор	Причина	Характеристика
	Психологическое выгорание	Отсутствие взаимопомощи и «служения» друг другу, нервная обстановка в семье, разочарование в партнере
Ситуационные	Долгая разлука	Проверку брака на прочность на расстоянии проходят не все семьи. Даже наличие цифровых технологий не спасает от разрушении семьи
Барьеры развода		
Семейные		Невозможность «поделить» детей
Имущественные		Сложность в разделе имущества. Ипотека
Экономические		Материальная зависимость от супруга/супруги. Ипотека
Традиционные представления о семье		Религиозные обычаи не позволяют разводиться
Социально-психологические		Боязнь осуждения. Угрозы одного из супругов

Источник: составлено автором по данным ВЦИОМ⁹, РБК¹⁰ и [5].

На основании собранных данных можно подтвердить гипотезу о том, что в Псковской и Новгородской областях как издревле соседствующих двух регионах существует уникальная социальная динамика, которая отличает их от других регионов с аналогичной численностью населения. Влияние культурных традиций и экономической ситуации в значительной степени определяет уровень браков и разводов. Статистика и причины разводов показывают, что нужно более внимательно подойти к вопросам поддержки семей и профилактики разводов.

Заключение

Оценка современных тенденций брачности и разводимости в двух исторически и культурно схожих областях Северо-Западного федерального округа показала, что молодые люди рассматривают брак не только как традиционную ценность, но и как возможность для личностного роста и эмоционального развития. Относительно высокая статистика разводов в Псковской и Новгородской областях свидетельствует о том, что более молодые пары открыты к новому опыту и не боятся делать выбор в пользу изменений в своей жизни.

Высокий процент разведенных участников опроса свидетельствует о распространенности разводов в современном обществе, а относительно низкая доля гражданских браков — об их меньшей популярности среди данной выборки респондентов, что возможно связано с их возрастом. Основными

⁹ Разводы в России: мониторинг.

¹⁰ Росстат оценил, как за пять лет изменилось желание россиянок иметь детей.

причинами разводов являются отсутствие любви, несовместимость интересов и экономические трудности.

Анализ готовности вступить в повторный брак среди респондентов, имеющих опыт развода, показал, что большинство участников (72 %) готовы вступить в новый брак. Это свидетельствует о позитивном отношении к повторным отношениям и о готовности к построению новых семейных связей. В то же время 28 % респондентов не настроены на повторное вступление в брак, что может указывать на разочарование в институции брака или предпочтение альтернативных форм отношений.

Таким образом, несмотря на предыдущий опыт развода, большинство людей остаются открытыми к новым возможностям и отношениям, что отражает более гибкое восприятие брака в современном обществе.

Можно сделать вывод, что тенденция к более позднему вступлению в брак, существующая в Псковской и Новгородской областях, указывает на изменения в социальных и культурных стандартах. Это открывает новые горизонты для дальнейшего изучения вопросов, связанных с отношением населения, особенно молодежи, к институту брака, а также с механизмами, способствующими успешной адаптации после разводов. Устойчивость брака во многом зависит от поддержки на уровне общества и государства, а также от готовности самих супругов работать над отношениями.

Список источников

1. Псковская область в цифрах. 2024: кр. стат. сб. Псков: Псковстат, 2024. 152 с.
2. Новгородская область в цифрах. 2024: кр. стат. сб. Великий Новгород: Новгородстат, 2024. 154 с.
3. Пахомова Е. И. Браки и разводы: что изменилось в представлениях россиян // Мониторинг общественного мнения. 2008. № 1 (85). С. 128–135.
4. Яненко О. Ю. Расторжение брака в Российской империи на рубеже XIX–XX вв. // Вестник Южно-Уральского государственного университета. Серия: Социально-гуманитарные науки. 2013. Т. 13. № 1. С. 192–194.
5. Мясоедов А. И., Радостева М. В. Особенности конфликта поколений в семье на современном этапе // Дискурс. 2018. № 3 (17). С. 120–129.

References

1. Pskovskaya oblast` v cifrax. 2024: kr. stat. sb. Pskov: Pskovstat, 2024. 152 s.
2. Novgorodskaya oblast` v cifrax. 2024: kr. stat. sb. Velikij Novgorod: Novgorodstat, 2024. 154 s.
3. Pаxomova E. I. Braki i razvody`: chto izmenilos` v predstavleniyax rossiyan // Monitoring obshhestvennogo mneniya. 2008. № 1 (85). S. 128–135.
4. Yanenko O. Yu. Rastorzhenie braka v Rossijskoj imperii na rubezhe XIX–XX vv. // Vestnik Yuzhno-Ural`skogo gosudarstvennogo universiteta. Seriya: Social`no-gumanitarny`e nauki. 2013. T. 13. № 1. S. 192–194.
5. Myasoedov A. I., Radosteva M. V. Osobennosti konflikta pokolenij v sem`e na sovremennom e`tape // Diskurs. 2018. № 3 (17). S. 120–129.

Информация об авторе / Information about the author

Элеонора Александровна Круг — кандидат экономических наук, доцент кафедры управления, Псковский государственный университет, Псков, Россия.

Eleonora Aleksandrovna Krug — PhD in Economics, Associate Professor of the Department of Management, Pskov State University, Pskov, Russia.

eleonora_krug@mail.ru