

К.С. Раупов

Развитие экономики Республики Таджикистан в 1990–2015 гг. и формирование модели экономического роста

Переход Таджикистана на путь формирования экономики открытого типа в современных условиях выявил ряд актуальных проблем, связанных с процессом интеграции страны в систему мирохозяйственных связей. Одной из таких проблем является развитие экспортного потенциала страны. Новые тенденции в мировой экономике и международном разделении труда, обострение конкуренции на внешних рынках обуславливает необходимость формирования модели экономического роста на основе научного анализа развития экономики страны. Как показывает опыт последних лет, одними только эмпирическими поисками оптимального решения найти не удастся. Решить такого типа проблемы можно только опираясь на соответствующие научные исследования, что определяет актуальность темы, ее теоретическую ценность и практическую значимость.

Ключевые слова: конкуренция; экономический рост; модель; промышленность; стабилизация.

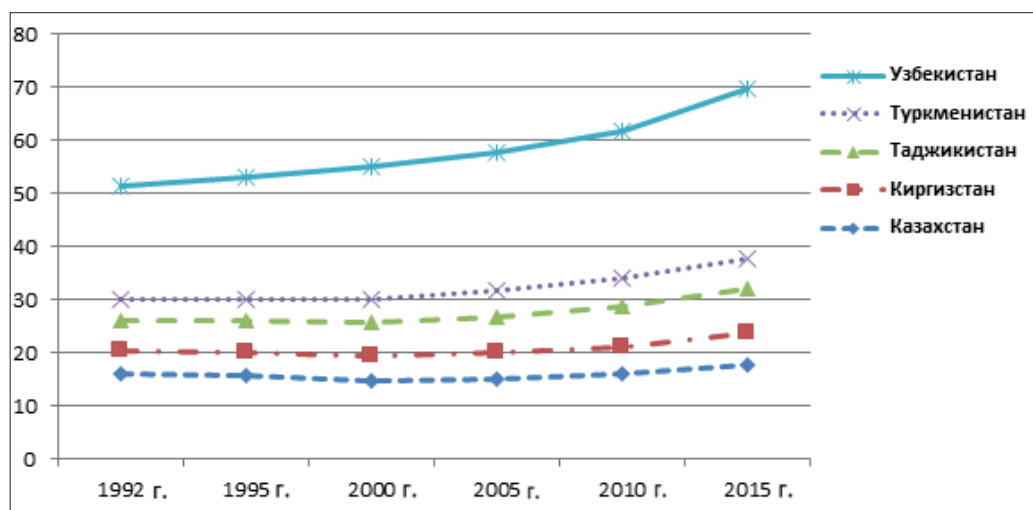
Республика Таджикистан (общая площадь 142 тыс. км²) располагается в Центральной Азии (на Юго-Востоке ЦА) и занимает всего 11,2 % ее площади (самая небольшая по территории страна региона)¹.

Территория Республики Таджикистан вытянута с Запада на Восток; 93 % территории страны занимают горы, относящиеся к высочайшим горным системам. По характеру поверхности является типичной горной страной с абсолютными высотами от 300 до 7495 м.

Преимущественно гористый рельеф территории и изолированность трех частей страны друг от друга горными системами серьезно препятствуют развитию производственной инфраструктуры. Таджикистан относится к малым странам, и ее экономика во многом зависит от более крупных государств-соседей.

¹ Таджикистан // Википедия: свободная энциклопедия. URL: ru.m.wikipedia.org

В Таджикистане на 2015 г. проживало более 8,5 млн человек при наличии устойчивого роста населения (см. табл. 1 и рис. 1). Доля таджиков в населении страны составляет 64,9 %, узбеков — 25 %, русских — 3,5 %.



Источник: составлено по данным таблицы 5

Рис. 1. Динамика населения Казахстана, Киргизстана, Таджикистана, Туркменистана и Узбекистана в 1992–2015 гг., тыс. чел.

Таблица 1

Динамика населения Казахстана, Киргизстана, Таджикистана, Туркменистана и Узбекистана в 1992–2015 гг., млн чел.

| Наименование страны | 1992 г. | 1995 г. | 2000 г. | 2005 г. | 2010 г. | 2015 г. |
|---------------------|------------|------------|------------|------------|------------|------------|
| Казахстан | 16,01 | 15,6 | 14,6 | 15,0 | 15,9 | 17,7 |
| Киргизстан | 4,5 | 4,6 | 4,9 | 5,0 | 5,3 | 6,0 |
| <i>Таджикистан</i> | 5,5 | 5,8 | 6,2 | 6,8 | 7,6 | 8,5 |
| Туркменистан | 3,9 | 4,2 | 4,5 | 4,8 | 5,1 | 5,4 |
| Узбекистан | 21,5 | 22,9 | 24,8 | 26,0 | 27,8 | 32,0 |

Источник: составлено по данным ЮНКТАД. URL: WWW.ca-portal.ru — Центральноазиатский портал

Как видно из анализа представленных данных, за исследуемый период количество населения увеличилось в 1,7 раза. Это больше, чем в других странах региона. На втором месте Узбекистан, доля населения которого выросла за то же время в 1,6 раза.

По индексу развития человеческого потенциала среди 177 стран Таджикистан находится на 133-м месте в 2014 г. (средний уровень человеческого развития), так как в стране сохраняется ряд более или менее серьезных проблем. В то же время за год стране удалось подняться в рейтинге на 1 позицию².

² Доклад о человеческом развитии 2014. Обеспечение устойчивого прогресса человечества: Уменьшение уязвимости и формирование жизнестойкости // Организация Объединенных Наций. URL: www.un.org.

Республика Таджикистан богата залежами многих полезных ископаемых, таких как уголь, нефть, газ, ртутные, молибденовые, оловянные, сурьмяные руды, золото, серебро, фосфориты, поваренная соль, тальк, асбест, флюорит, известняки, мрамор, гипс, глины, драгоценные камни. В целом разведано около 400 месторождений полезных ископаемых, более 70 из которых эксплуатируются. Богатство земельных ресурсов, а также благоприятный климат предопределили развитие аграрно-промышленного комплекса в стране.

Республика Таджикистан обладает значительным потенциалом в развитии ряда отраслей промышленности, который, при условии его компетентного выявления и использования, может дать мощный импульс социально-экономическому развитию страны.

Развитие промышленности в Таджикистане — как добывающей, так и обрабатывающей — началось со становлением социализма и определялось наличием соответствующих видов природных ископаемых и высокой численностью трудовых ресурсов.

В результате процесса индустриализации Таджикистан к концу 1980-х гг. располагал развитым промышленным сектором, который сформировался на базе имеющегося ресурсного потенциала, ставшего основным структурообразующим фактором национальной промышленности, сельского хозяйства и сферы услуг.

Так, до обретения независимости в Республике работали крупнейшие промышленные предприятия: Вахшский азотно-туковый завод ассоциации «Агрохим», Душанбинский арматурный завод им. С. Орджоникидзе, Душанбинский текстильный комбинат, объединение «Таджикатлас», Кайракумский ковровый комбинат и т. д. Энергетические потребности обеспечивали Нурекская ГЭС, Кайракумская ГЭС, Душанбинская ТЭЦ, Яванская ТЭЦ, а также другие, средние и малые ГЭС.

В последние годы в структуре промышленности преобладали следующие отрасли: электроэнергетика, цветная металлургия и пищевая промышленность, которые в сумме составляли в 1970 г. — 22,7 %, а в 2015 г. — 72,5 % произведенной промышленной продукции (табл. 2).

Данная структура таджикской экономики была обусловлена всесоюзным разделением труда, которое сложилось в экономике СССР в 1970–1990 гг.

Исторически Таджикистан являлся преимущественно аграрной страной. Хотя в советское время развивалась промышленность, ведущим осталось сельскохозяйственное производство. В конце 1980-х гг. сельскохозяйственные угодья занимали около 1/3 территории Республики. Основными производственными единицами были колхозы (более 150) и совхозы (около 300), однако большую часть фруктов и овощей давали приусадебные участки.

В результате распада Советского Союза и с провозглашением независимости Таджикистаном 9 сентября 1991 г. был запущен механизм преобразований административно-регулируемой экономики в рыночную, который предполагал качественное изменение всей структуры хозяйственной жизни страны.

Таблица 2

**Структура промышленности Республики Таджикистан
в 1970–2015 гг. (в %)**

| Годы | 1970 г. | 1980 г. | 1990 г. | 2000 г. | 2010 г. | 2015 г. |
|-----------------------------------|---------|---------|---------|---------|---------|---------|
| Вся промышленность | 100 | 100 | 100 | 100 | 100 | 100 |
| Тяжелая промышленность | 22,9 | 31,0 | 36,0 | 18,9 | 7,9 | 8,1 |
| Электроэнергетика | 3,5 | 6,3 | 6,3 | 21,1 | 26,1 | 28,9 |
| Топливная | 0,8 | 0,7 | 0,3 | 3,9 | 4,1 | 3,1 |
| Цветная металлургия | 2,4 | 5,9 | 9,1 | 20,3 | 20,8 | 18,2 |
| Машиностроение и металлообработка | 7,1 | 8,7 | 9,8 | 2,8 | 5,3 | 3,1 |
| Химическая промышленность | 1,1 | 2,7 | 4,4 | 1,1 | 0,9 | 0,9 |
| Лесная промышленность | 2,0 | 1,8 | 1,6 | 2,1 | 1,5 | 1,3 |
| Легкая промышленность | 56,5 | 46,7 | 42,3 | 8,9 | 9,3 | 10,9 |
| Пищевая промышленность | 16,8 | 17,8 | 15,0 | 16,8 | 23,5 | 25,4 |
| Прочие отрасли промышленности | 3,8 | 4,5 | 6,7 | 4,1 | 0,6 | 0,1 |

Источник: Хоналиев Н. Промышленность Таджикистана: современное состояние и перспективы развития. Душанбе: Ирфон, 2007. С. 44

Преобразования в 1990-е гг. в Таджикистане, как и в других странах СНГ, осуществлялись на основе классических принципов экономических реформ, таких как:

1. *Макроэкономическая стабилизация*, так как Таджикистан (как и все страны СНГ) в первые же годы реформирования столкнулся с глубоким социально-экономическим и финансовым кризисом, что проявилось прежде всего в спаде всех основных макроэкономических показателей (табл. 3).

Таблица 3

**Динамика основных макроэкономических показателей Таджикистана
в 1995–2015 гг. (в %)**

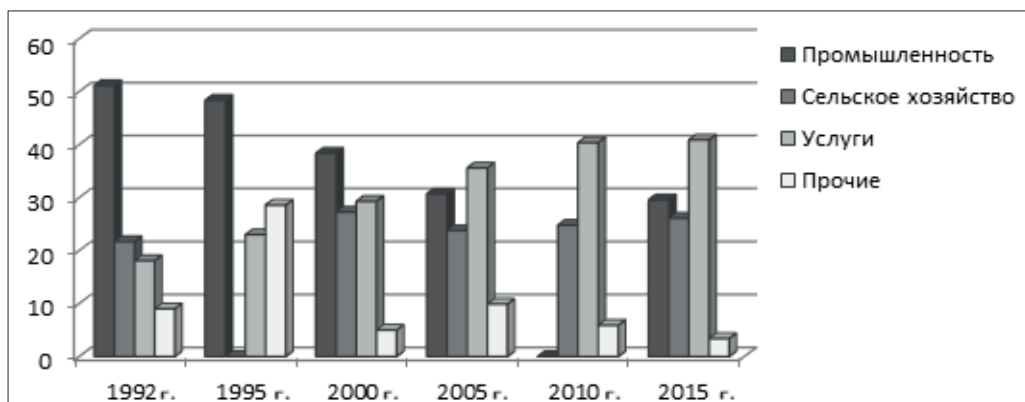
| Показатели | 1995 г. | 2000 г. | 2005 г. | 2010 г. | 2015 г. |
|---|---------|---------|---------|---------|---------|
| Валовой внутренний продукт | 87,6 | 108,3 | 106,7 | 106,5 | 106,0 |
| Продукция промышленности | 86 | 110 | 110 | 109 | 111,3 |
| Продукция сельского хозяйства | 84 | 113 | 102 | 107 | 103,2 |
| Инвестиции в основной капитал | ... | ... | 112 | 113 | 121,2 |
| Перевозки грузов | 74 | 105 | 115 | 105 | 99 |
| Оборот розничной торговли | 77 | 79 | 110 | 108 | 106 |
| Индексы цен производителей промышленных товаров | 376 | 144 | 99 | 130 | 104,0 |
| Индексы потребительских цен | 543 | 124 | 108 | 106 | 105,7 |
| Экспорт в страны Содружества | 272 | 119 | 112 | 77 | 92,2 |
| Экспорт в другие страны | 124 | 110 | 97 | 129 | 90,8 |
| Импорт из стран Содружества | 205 | 109 | 112 | 106 | 84,2 |
| Импорт из других стран | 106 | 78 | 112 | 99,6 | 75,6 |

Источник: составлено автором по данным: Государственный комитет статистики Республики Таджикистан. URL: <http://www.stat.tj>

Анализируя данные таблицы 3, можно сказать, прежде всего, что весь период реформ можно разделить на два этапа в соответствии с макроэкономической динамикой.

Первый этап — до 1996 г. включительно — характеризовался резким спадом основных макроэкономических показателей.

Произошло изменение структуры ВВП Таджикистана. Если в 1992 г. доля промышленности составляла 51,2 %, сельского хозяйства — 21,7 %, услуг — 26,1 % в структуре ВВП страны и она имела профиль индустриально-аграрной экономики, то в 2015 г. на долю промышленности и сельского хозяйства в ВВП приходилось 29,6 % и 26,1 % соответственно (см. табл. 4 и рис. 2).



Источник: составлено по данным таблицы 4

Рис. 2. Структура ВВП Таджикистана в 1992–2015 гг., %

Таблица 4

Структура экономики Таджикистана в 1992–2015 гг. (в %)

| Отрасли экономики | 1992 г. | 1995 г. | 2000 г. | 2005 г. | 2010 г. | 2015 г. |
|--------------------|---------|---------|---------|---------|---------|---------|
| Промышленность | 51,2 | 48,4 | 38,4 | 30,7 | 28,9 | 29,6 |
| Сельское хозяйство | 21,7 | 38,6 | 27,3 | 23,8 | 24,8 | 26,1 |
| Услуги | 18,1 | 23,0 | 29,3 | 35,6 | 40,4 | 40,9 |
| Прочие | 9,0 | 28,6 | 5,0 | 9,9 | 5,9 | 3,4 |

Источник: составлено по данным ЮНКТАД

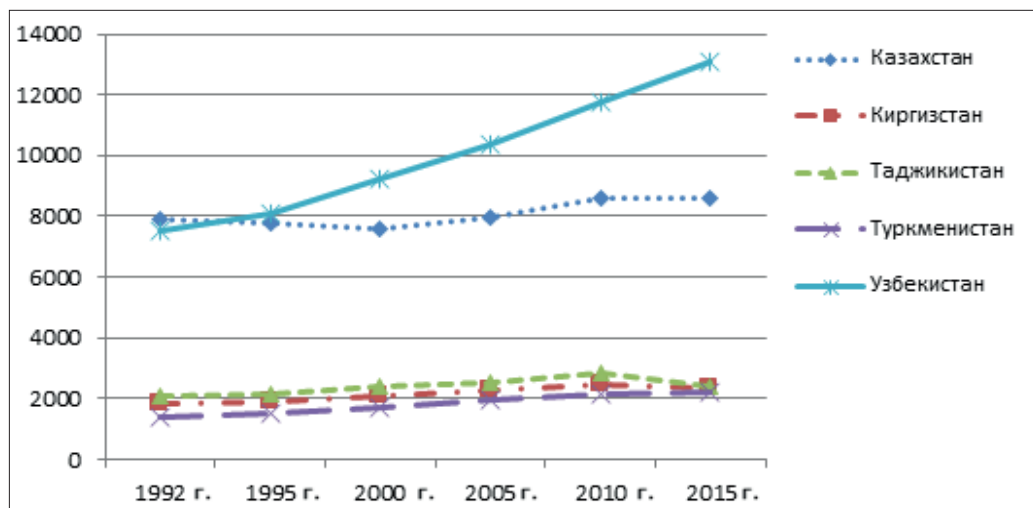
Анализ представленных данных показывает рост сферы услуг на протяжении всего периода (в основном за счет торговли) и падение доли промышленности в ВВП, т. е. процесс деиндустриализации.

Во многом это явилось следствием обострения финансовых вопросов в стране. На протяжении первого этапа реформ реальный сектор экономики и финансовый сектор действовали практически обособленно. Механизмы взаимодействия между ними были очень слабо разработаны, кроме того, реальный сектор, в частности малый и средний бизнес, столкнулся с острой нехваткой финансовых средств для своего развития. В первую очередь, это было обусловлено высокими процентными ставками банковских кредитов [1].

Спад в производственной сфере и снижение объема продукции на внутреннем рынке повысили риск кредитных вложений финансовых структур в реальный сектор экономики. И хотя среднегодовые процентные ставки по выдаваемым кредитам снижались — 188,4 % в 1995 г., 138,13 % в 1996 г. и 72,32 % в 1997 г., — их уровень, тем не менее, обусловил отток финансовых средств в менее рискованные направления, например в торговлю. Недостаток финансовых вложений в реальный сектор экономики привел к нарушению и сложностям взаимных расчетов между хозяйственными субъектами в расчетно-платежных отношениях.

Ситуация также характеризовалась слабым развитием финансовых институтов, неразвитостью фондового рынка, нестабильностью и недоработкой правовых механизмов, что усложнило процесс привлечения предприятиями заемных средств и банковских кредитов. В начале 1990-х гг. в Таджикистане были предприняты попытки по созданию новой рыночной банковской системы, однако из-за неслаженной работы, а также из-за высокой стоимости заемных средств, она не проявила себя в полной мере как финансовый посредник между сбережениями и инвестициями, что было обусловлено как макроэкономическими проблемами, так и институциональными. Кроме того, в экономике Республики не был сформирован механизм межотраслевого перетока капитала, и это осложняет инвестиционную деятельность на уровне как предприятий, так отраслей и регионов.

С 1997 г. в стране начался незначительный, но устойчивый рост трудовых ресурсов (см. рис. 3 и табл. 5). Как видно из анализа представленных данных, он был значительно ниже, чем в Казахстане и Узбекистане, однако выше, чем в Киргизии и Туркменистане.



Источник: составлено по данным таблицы 5

Рис. 3. Динамика работающих в Казахстане, Киргизстане, Таджикистане, Туркменистане и Узбекистане в 1992–2015 гг., тыс. чел.

Все это сопровождалось рассогласованностью действий государственных органов и борьбой за власть, что в итоге привело к гражданской войне в стране. По расчетам международных организаций, в результате войны в Таджикистане, по разным оценкам, погибло от 40 до 100 тыс. человек, сотни тысяч стали инвалидами, потеряли кормильцев, около одного миллиона стали беженцами и вынужденными переселенцами, разрушено более 50 тысяч жилых домов, а экономический ущерб составил 7 млрд долларов [2: с. 22–23].

Таблица 5

Динамика занятого населения в Казахстане, Киргизстане, Таджикистане, Туркменистане и Узбекистане в 1992–2015 гг., тыс. чел.

| Страны | 1992 г. | 1995 г. | 2000 г. | 2005 г. | 2010 г. | 2015 г. |
|--------------|----------|----------|----------|-----------|-----------|---------|
| Казахстан | 7880,441 | 7771,14 | 7584,925 | 7965,065 | 8625,243 | 8623,8 |
| Киргизстан | 1834,068 | 1884,514 | 2089,679 | 2243,089 | 2476,125 | 2352,1 |
| Таджикистан | 2077,957 | 2178,703 | 2374,141 | 2535,618 | 2847,186 | 2379,7 |
| Туркменистан | 1397,632 | 1522,625 | 1735,066 | 1934,202 | 2163,674 | 2205,7 |
| Узбекистан | 7521,229 | 8076,822 | 9242,983 | 10 372,93 | 11 779,92 | 13 058 |

Источник: составлено по данным ЮНКТАД. URL: <http://www.cisstat.com> — Межгосударственный статистический комитет Содружества Независимых Государств

Также нарушилось взаимодействие бюджетной сферы с реальным сектором, которое привело к тому, что государство не смогло выполнить возложенные на него обязательства бюджетного финансирования перед сферами экономики.

Можно говорить о том, что глубина экономического спада в Таджикистане была более значительной, чем в целом по СНГ, и даже более значительной, чем в других странах Центральной Азии. Этому способствовали не только экономические факторы (сложности переходного процесса, когда все внутренние и внешние хозяйственные связи были практически полностью нарушены, отсутствие у руководителей опыта обособленного хозяйствования), но и политические (гражданская война). «Общее соглашение об установлении мира и национального согласия в Таджикистане» было подписано 27 июня 1997 г. в Москве президентом Республики Эмомали Рахмоновым и лидером ОТО (Объединенная Таджикская Оппозиция) Сайидом Абдуллохи Нури, и это дало возможность прекратить негативные тенденции в национальной экономике и добиться повышательного тренда [2].

На втором этапе — с 1997 г. — имели место некоторые признаки экономического подъема. Как видно из таблицы 3, в 1997–1998 гг. официальная статистика зафиксировала рост ВВП на 1,7 % и 5,3 % соответственно, а в период с 1996 г. по 2000 г. среднегодовой темп прироста составил 3,8 %, причем на эту тенденцию мировой финансовый кризис 1998 г. оказал не очень заметное негативное влияние.

В 1998 г. правительством Таджикистана была принята среднесрочная экономическая стратегия развития на 1998–2001 гг. Макроэкономическая стабильность установилась с конца 1990-х гг. За период 1998–2004 гг. рост ВВП

принял устойчивый характер и составлял в среднем 8,3 % в год, увеличился экспорт, повысилась собираемость налогов ³.

2. *Либерализация цен.* Открытое ценообразование привело к тому, что производители товаров и услуг устанавливали цены на свою продукцию на уровне мировых. Так, сводный индекс потребительских цен вырос и в 1992 г. составил 1420 % по отношению к 1991 г., и в результате таких действий страна столкнулась с растущей инфляцией. Повышение цен привело к снижению спроса со стороны потребителей, что отразилось и на производителях (потребление упало, оборачиваемость средств снизилась), в результате произошло сужение внутреннего инвестиционного рынка.

Наибольшее влияние инфляции подверглись жизненно важные отрасли, такие как пищевая и топливно-энергетическая, мукомольно-крупяная, легкая промышленность, машиностроение, производство строительных материалов и др. Индекс цен, в совокупности по промышленности Таджикистана в 1992 г., к 1991 г. составлял 1416,5 %. Значительное (наивысшее) повышение было отмечено в топливной промышленности, цветной металлургии, машиностроении, химической промышленности.

Рост цен был связан прежде всего с отсутствием у Таджикистана собственной ресурсно-сырьевой базы. Природный газ, оборудование и комплектующие, химикаты, нефть и его компоненты (бензин, солярка, мазут) поставлялись в основном из Узбекистана, Казахстана, Туркменистана и России, которые к тому моменту уже были независимыми странами. В 1992 г. начал действовать принцип экономической выгоды, в связи с этим ни одна из стран не изъявила желание продавать свои природные ресурсы, оборудование и комплектующие по заниженной цене.

Другой причиной было то, что во время Советского Союза в Таджикистане недостаточное внимание обращали на ресурсные затраты в производстве, предприятия практически не задумывались об экономических издержках и их оптимизации. Таким образом, встав на рыночный путь развития, производство и промышленность Республики оказались в очень сложной ситуации. Значительным негативным последствием для страны стала и утрата доверия со стороны иностранных инвесторов, а также вывоз капитала за пределы Республики.

Либеральная (открытая) экономика, на путь которой встал Таджикистан, имеет много преимуществ. Однако не нужно забывать и про обратную слабую сторону данного пути, когда рынок все сам регулирует, возникает опасность социального неравенства, значительное количество населения страны может остаться без работы и средств к существованию (бизнес не возьмет на себя обязательства по их защите). В их число входят и частные приватизированные предприятия. Занимаясь развитием своего бизнеса, руководство таких

³ Государственный комитет по инвестициям и управлению государственным имуществом Республики Таджикистан. Экономика. URL: <http://amcu.gki.tj/index.php>

предприятий прежде всего думает о снижении расходов, издержек, а одним из механизмов является оптимизация и снижение численности работников. Поэтому государство должно иметь определенные рычаги влияния, которые позволят бизнесу развиваться, а государству быть уверенным в происходящих бизнес-процессах, что они не несут в себе социальной и экономической угрозы, так называемый симбиоз государств и бизнеса.

3. *Приватизация государственной собственности.* Одними из важнейших компонентов реформы являлась продажа государственной собственности посредством приватизации и развитие частной собственности. За неимением практического опыта проведения таких реформ (процессов) возникало множество сложностей и вопросов: как проводить приватизацию предприятий и какими темпами; как создать здоровую финансовую основу, сохранив принципы социальной справедливости; как сформировать эффективную систему отношений собственности, чтобы преодолеть отчуждение, пассивность, безразличие и расточительство новых руководителей; каким образом государству снять с себя ответственность, но при этом сохранить способность отреагировать на сигналы и нужды рынка — на эти и другие вопросы были нужны ответы. В связи с вышеизложенным, при проведении приватизации, главной целью являлась не быстрая экономическая отдача, которая достигалась при изменении государственной формы на частную, а создание и становление более эффективной, чем предыдущая, системы хозяйствования, которая через небольшой промежуток времени могла бы дать положительный эффект для всей экономики Республики ⁴.

Приватизация проводилась в соответствии с законом Таджикистана «О приватизации государственной собственности», указами президента Таджикистана «О мерах по ускорению приватизации государственной собственности», «О мерах по ускорению акционирования предприятий» и рядом других нормативно-законодательных актов.

В Таджикистане на начало приватизации насчитывалось 11 862 госпредприятий, из которых более 3 тыс. были в республиканской собственности, более 7 тыс. в муниципальной (коммунальной) собственности. Из них подлежало приватизации 75 % всех государственных объектов, в том числе 1519 предприятий могли быть приватизированы только по специальным решениям правительства. Более 2,5 тыс. не подлежали приватизации, в их составе стратегически важные объекты страны, например алюминиевый завод Таджикистана (ТадАЗ), авиакомпания Таджикистана «Таджик Эйр», объекты здравоохранения и другие социально значимые объекты [3].

За период с 1991 по 2008 г. в Таджикистане было приватизировано 9511 государственных предприятий, в том числе 425 предприятий промышленности, что

⁴ Саидов Д. Приватизация госсобственности, создание многоукладной экономики, приоритетные направления экономической политики правительства РТ // Сайт газеты «Азия-Плюс». URL: <http://news.tj/ru/newspaper/article>.

составило 85,3 % от общего числа промышленных предприятий, подлежащих приватизации. Самым сложным был 1993 г., когда приватизировалось всего 124 гособъекта [3].

За годы реформ в Республике большая часть предприятий торговли, общепита, бытовых и коммунальных услуг, перерабатывающей промышленности была приватизирована. Осуществлен переход от единообразия форм хозяйствования на землю к их многообразию. Рядом с коллективными хозяйствами в аграрном секторе начали функционировать фермерские (дехканские) хозяйства. В ходе реформ основное внимание уделялось планомерной, поэтапной приватизации госсобственности [4].

Необходимо также особо отметить, что в процессе приватизации на начальных этапах был использован прямой метод продаж — «больше платишь, становишься собственником». При использовании такого принципа достаточно сложным являлась правильная оценка приватизируемого объекта, тем самым многие предприятия приватизировались по «заниженной стоимости». Например, в соседнем Узбекистане был использован другой метод приватизации, а именно, передача ценных бумаг (акций) приватизируемой организации в собственность управляющих, менеджеров и работников организаций.

В указанный период приватизации подвергались малые, и в некоторых случаях, средние по размеру предприятия. Поэтому тот период можно назвать периодом «малой приватизации».

С началом 2000 г. тенденция начала меняться в сторону приватизации средних и крупных предприятий. С целью прогресса приватизационных реформ в 2003 г. «Постановлением Правительством Республики Таджикистан № 486» был утвержден «Стратегический план приватизации средних и крупных предприятий и реструктуризации субъектов естественных монополий и особо крупных предприятий на 2003–2012 годы».

Согласно данному постановлению планировалось выставить на продажу промышленные предприятия машиностроения, химические комбинаты, а также провести приватизацию нескольких предприятий в горнодобывающей отрасли.

В постановлении кроме приватизируемых предприятий были указаны 37 крупнейших предприятий Республики, которые подлежат реструктуризации и преобразованию с целью повышения эффективности и рентабельности своей работы, а также приведения деятельности предприятий к требованиям рынка. В число подлежащих реструктуризации предприятий вошли: ГУП «Таджикская алюминиевая компания» («ТАЛКО»), «Точикгаз», ОАХК «Барки Точик», ТЖД («Таджикская железная дорога») и др. Процесс по приватизации и реструктуризации предприятий с точки зрения сегодняшнего дня не оправдывал в полной мере тех ожиданий, которые были заложены в начале приватизационного процесса, в силу различных причин:

- коррупции в государственном секторе, особенно в правоохранительных органах, судах, налоговых и таможенных системах;
- отсутствия четких и понятных алгоритмов действий;

- ограниченности финансовых возможностей;
- нежелания руководства приватизированного объекта заниматься усовершенствованием, восстановлением производственного потенциала и т. д.

Разгосударствление объектов в Республике имели и другие особенности. Новые собственники продавали здания, сооружения, оборудование и другие материально-производственные ценности, которые находились в «удовлетворенно-хорошем» состоянии; предоставляли свои помещения в аренду, а также использовали для деятельности, далекой от специализации. Например, на производственной территории приватизированной обувной фабрики был организован цех по расфасовке чая⁵.

По словам Д. Саидова, председателя государственного комитета по инвестициям и управлению государственным имуществом Таджикистана, за период с 1991 г., когда началась приватизация государственных объектов, и по 1 апреля 2010 г. в Таджикистане было приватизировано 11 230 объектов государственной собственности. Из этого числа 9910 составляют объекты малой приватизации и 1320 — средние и крупные предприятия [3].

Таким образом, можно сделать вывод, что первоначальные решения государства о «разгосударствлении» 11 862 объектов практически завершены, приватизировано 11 230 объектов. Первоначальные ожидания, которые возлагали на процесс приватизации как на форму собственности, способную изменить и подготовить предприятия в Республике к рыночным отношениям, тем самым повысить конкурентоспособность самих предприятий и их продукции, практически не оправдали себя.

Интересно отметить, что вклад частного сектора в валовом внутреннем продукте в 2013 г. составил более 63 % [5], но мы можем констатировать сохранение целого ряда проблем в этой сфере в Таджикистане.

В настоящее время для корректировки и исправления ситуации государству нужно принимать действенные, но не карающие меры, которые способствовали бы становлению и развитию приватизированных предприятий. Для этого важно провести следующие комплексные меры:

- в первую очередь, провести фундаментальный анализ приватизированных предприятий, разделив их на несколько групп (сфер): пищевая промышленность, текстильная промышленность и т. д.;
- в каждой из этих групп (сфер) провести сравнительный анализ производства продукции предприятий в советское и настоящее время;
- провести аудит базы основных средств, которые имелись в том или ином предприятии, заводе, фабрике в советское время, сравнив с остатками в настоящее время;
- рассмотреть вопросы льготного кредитования (по возможности) и в зависимости от сферы деятельности;
- уменьшить количество заградительных мер, в том числе давление на бизнес со стороны государства;

⁵ Новости. Таджикистан // Обзор СМИ. URL:<http://polpred.com/?cnt=153&ns=1§or=1>

- создать необходимую инфраструктуру;
- немаловажным также является уровень грамотности, способности руководителей и собственников управлять предприятием, в случае, когда руководитель не соответствует предъявляемым критериям и требованиям, организовать обязательные бизнес-обучающие курсы, преподавать основы предпринимательства;
- также необходимо выявить, с какими сложностями сталкиваются приватизированные предприятия (жесткое законодательство, низкие или, наоборот, высокие налоги, отсутствие преференций, низкие или высокие таможенные пошлины и т. д.).

Проанализировав все имеющиеся сложности, недостатки и преимущества приватизированных предприятий, необходимо принять стратегический план по развитию, защите, помощи, а в случае злоупотребления собственниками рассмотреть возможности экономического наказания. Тем самым в Республике можно будет получить целостную картину, которая позволит объективно оценивать как результаты самой приватизации, так и запланировать дальнейшие действия, направленные на улучшение и развитие институтов частной собственности.

Опыт Китайской Народной Республики продемонстрировал нам, что конкуренция является основой и более важным и значимым компонентом для дальнейшего развития экономики, чем простое изменение форм собственности.

4. *Становление экономики открытого типа.* Модель открытой (либеральной) экономики была выбрана как основа проводившихся в стране преобразований. Тогда многим реформаторам казалось, что рыночный механизм хозяйствования будет наиболее оптимальным для экономики Республики.

5. *Ограничение прямого государственного вмешательства в экономику* на основе кейнсианства и монетаризма к теории социально-ориентированной рыночной экономики. Предполагалось, что государство, регулируя денежное предложение, имеет возможность влиять на уровень инфляции в стране, минимизировать инфляционные риски или полностью их предотвратить и добиться социально-экономического прогресса. Одной из проблем стала либерализация цен и ставок заработной платы, которые были введены на раннем этапе реформ. Вследствие всеобщей открытости рынка, отсутствия контроля в ценообразовании со стороны государства возникли инфляционные процессы, которые трудно поддавались управлению.

Большое значение для Таджикистана имели рекомендации Международного валютного фонда, основой которых стал неоклассический подход: «политика монетаризма». Данная политика была разработана специально для переходных экономик, однако это не способствовало ускорению темпов экономического развития в Таджикистане. В Республике сложился дисбаланс экономики.

Академик Н.К. Каюмов уместно подчеркивает, что «монетарная политика Таджикистана, основные направления которой жестко подчинены требованиям

Мирового банка и МВФ, не принимает тот факт, что разумная эмиссия, установление стимулирующих учетных ставок — необходимые составляющие и факторы экономического роста», а «политика жестких кредитных ограничений, проводимая Национальным банком Таджикистана под контролем МВФ и Всемирного банка, не столько влияет на текущее состояние экономики, сколько порождает мультипликативный эффект разрушения, сдерживая темпы экономического роста» [5].

Кроме того, экономика столкнулась с другими трудностями: сокращением объемов заказов и их несвоевременной оплатой; противозаконными (непрофессиональными) действиями руководителей предприятий; повсеместным уклонением от уплаты налогов в бюджет и занижением налоговой базы; задолженностью государственного бюджета перед предприятиями за произведенную продукцию и т. д. Незначительные по отдельности, но значимые в совокупности, эти факторы дали о себе знать и повлияли на экономическую ситуацию в Таджикистане — как в промышленности, так и в сельском хозяйстве.

Литература

1. Курбонов С.А. Экономическое развитие Таджикистана и его внешнеэкономические связи с Российской Федерацией в период рыночных преобразований: автореф. ... канд. экон. наук. М., 2011. 25 с.
2. Муртеза М. Состояние и перспективы сотрудничества Таджикистана и Ирана в конце XX – начале XXI века: автореф. ... канд. истор. наук. Душанбе, 2012. 24 с.
3. Давлатов М.С. Приватизация в Таджикистане // Экономика Таджикистана: стратегия развития. 1998. № 1. С. 53–62.
4. Каюмов Н.К., Назаров Т.Н., Махмудов И.И., Рахимов Р.К., Умаров Х.У. Глобализационные процессы и экономические проблемы Таджикистана // Экономика Таджикистана: стратегия развития. 2003. № 4. С. 5–64.
5. Каюмов Н.К. К вопросу об угрозах экономической безопасности Таджикистана // Экономика Таджикистана: стратегия развития. 2006. № 1. С. 103–121.

Literatura

1. Kurbonov S.A. E'konomicheskoe razvitie Tadjhikistana i ego vneshee'konomicheskie svyazi s Rossijskoj Federaciej v period ry'nochny'x preobrazovanij: avtoref. ... kand. e'kon. nauk. M., 2011. 25 s.
2. Murteza M. Sostoyanie i perspektivy' sotrudnichestva Tadjhikistana i Irana v konce XX – nachale XXI veka: avtoref. ... kand. istor. nauk. Dushanbe, 2012. 24 s.
3. Davlatov M.S. Privatizaciya v Tadjhikistane // E'konomika Tadjhikistana: strategiya razvitiya. 1998. № 1. S. 53–62.
4. Kayumov N.K., Nazarov T.N., Maxmudov I.I., Raximov R.K., Umarov X.U. Globalizacionny'e processy' i e'konomicheskie problemy' Tadjhikistana // E'konomika Tadjhikistana: strategiya razvitiya. 2003. № 4. S. 5–64.
5. Kayumov N.K. K voprosu ob ugrozax e'konomicheskoy bezopasnosti Tadjhikistana // E'konomika Tadjhikistana: strategiya razvitiya. 2006. № 1. S. 103–121.

K.C. Raupov

**Development of the Economy of the Republic of Tajikistan
in 1990–2015 and Formation of the Model of Economic Growth**

The transition of Tajikistan to the way of the formation of the economy of the open type in modern conditions has revealed a number of topical issues related to the country's process of integration into the system of world economic relations. One of these problems is the development of the country's export potential. New trends in the world economy and the international division of labour, increase in competition in foreign markets necessitates the formation of a model of economic growth based on a scientific analysis of the country's economic development. As the experience of recent years shows, it is not possible to find an optimal solution by only empirical searches. To solve these types of problems you can only by being based on corresponding scientific research that determines the relevance of the topic and its theoretical value and practical significance.

Keywords: competition; economic growth; model; the industry; stabilization.